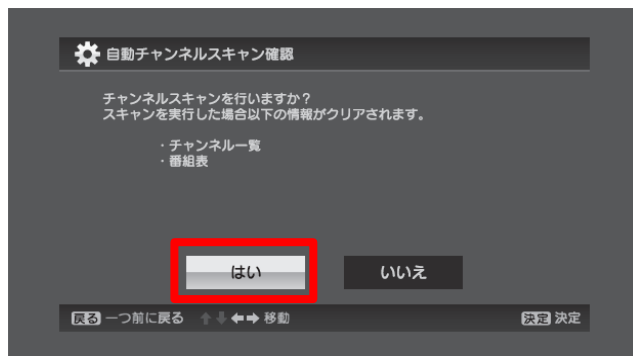


「再スキャン」手順



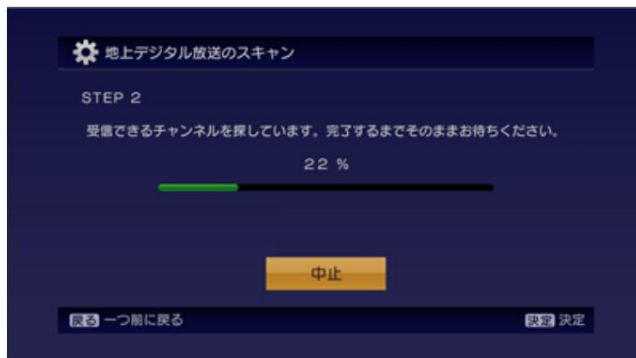
「メニュー」
ボタン
を押す

「はい」
選択、決定



スキャン中

「デジタル設定」
選択、決定



スキャン完了迄に
2~3分程度かかります
完了次第画面が
変わりますので
それまではお待ちください

「受信設定」
選択、決定



機種によってはここで
「チャンネル設定」選択、決定
の操作が必要になります



「戻る」または
「メニュー」ボタン
で通常画面
に戻ります

「再スキャン」手順



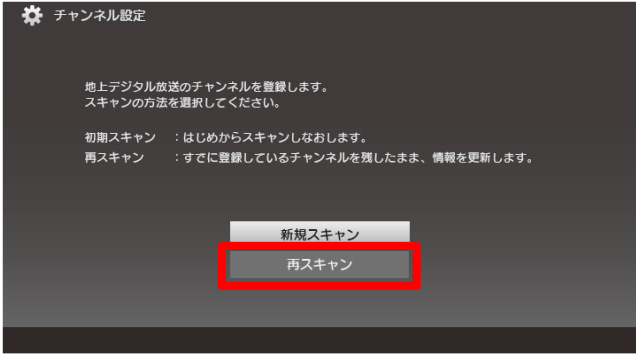
「ホーム」ボタンを押す

リモコンによっては「メニュー」ボタンになります

「再スキャン」
選択、決定



「設定」
選択、決定



スキャン中

スキャン完了迄に
2~3分程度かかります
完了次第画面が
変わりますので

「機器設定」
選択、決定

「受信設定」
選択、決定

「チャンネル・
リモコン設定」
選択、決定



「戻る」または
「ホーム」ボタン
で通常画面
に戻ります

