

「再スキャン」手順

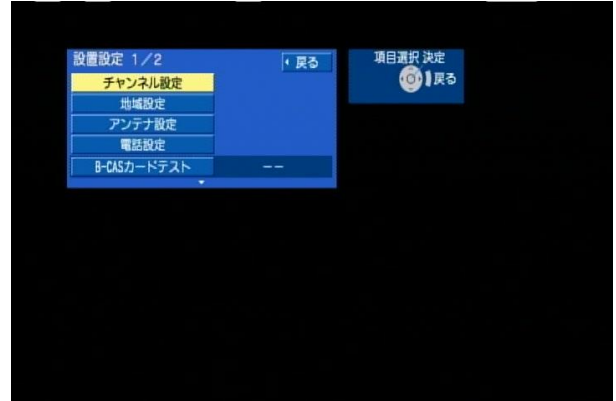
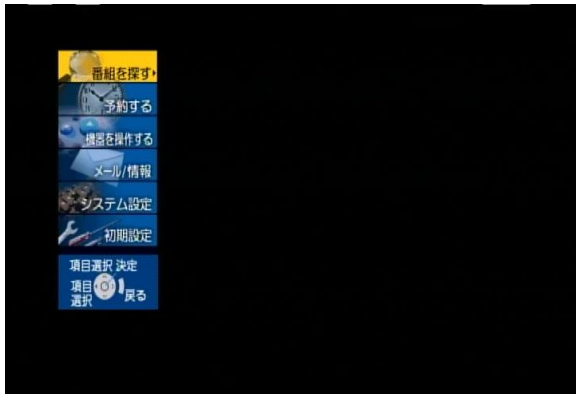
「番組ナビ」
ボタンを押す



「チャンネル設定」決定



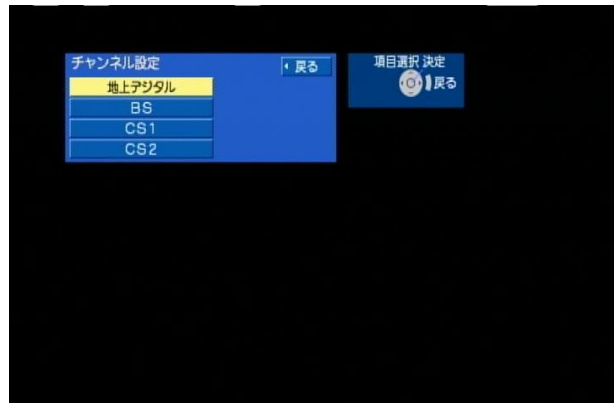
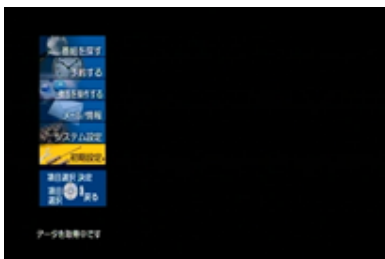
この様な画面になります



「地上デジタル」決定

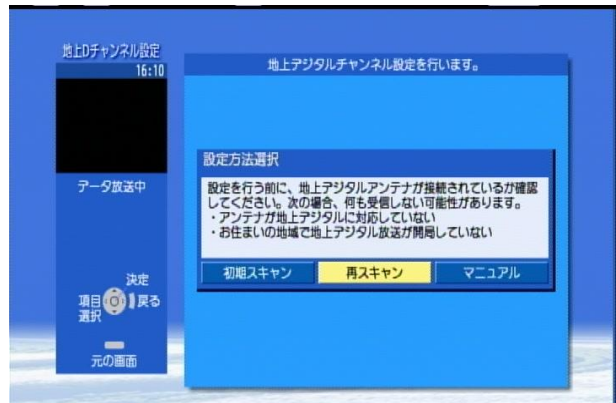


「初期設定」選択

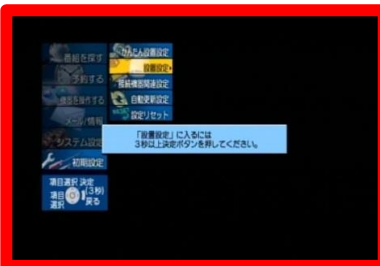


「設置設定」
選択、決定
(要3秒以上長押し)

「再スキャン」選択、決定

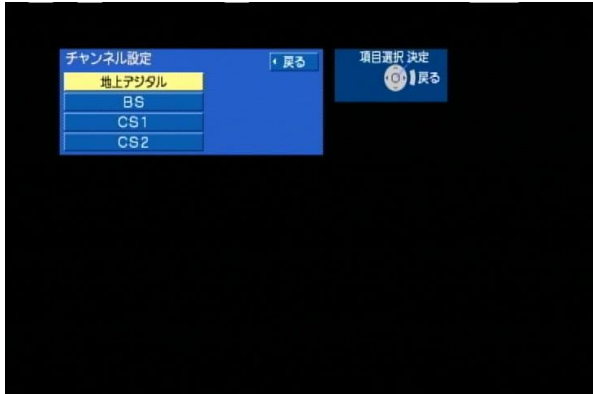
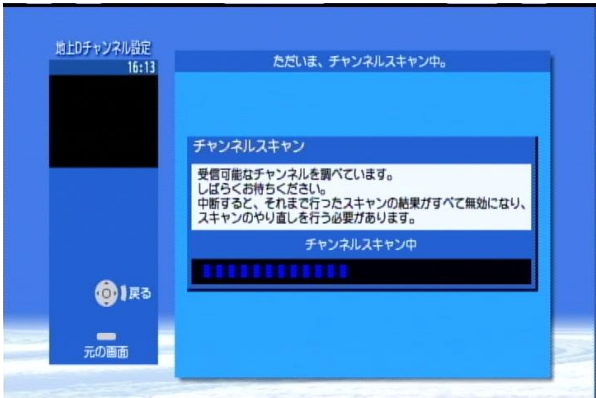


長押し
ができていないと
左記の様な画面
になります



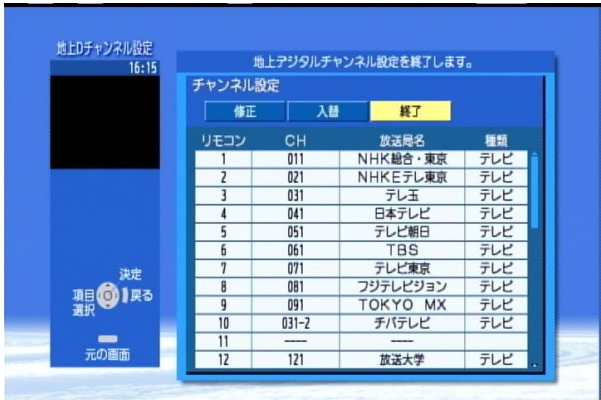
スキャン完了後に
2~3分程度かかります
完了次第画面が変わりますので

この画面に戻るので



スキャンが終わると次の様な画面になります
「終了」が選択されてるので
そのまま「決定」を押し
次の画面で「はい」が選択されてるので
続けて「決定」を押してください

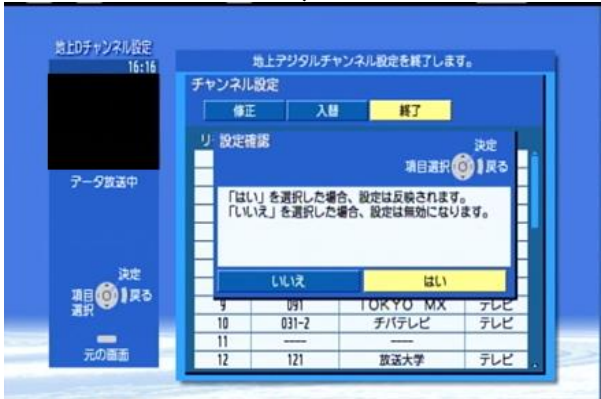
「元の画面」
ボタンを押すか



「戻る」ボタンを
数回押すと



通常画面に戻ります



当操作該当機種
TU-MDS50

