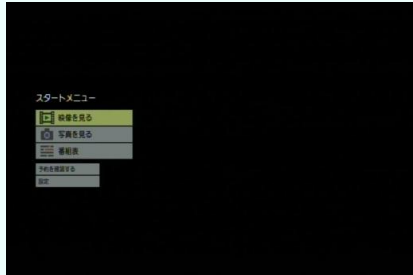
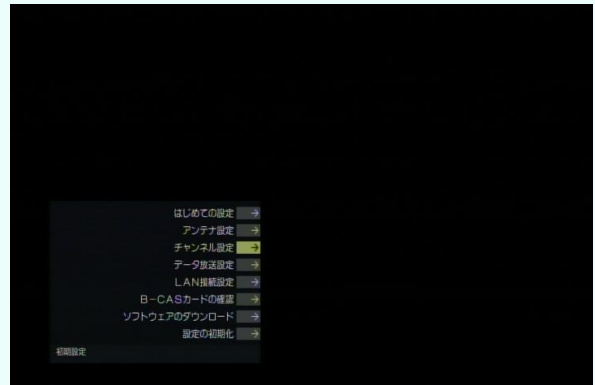


「再スキャン」手順

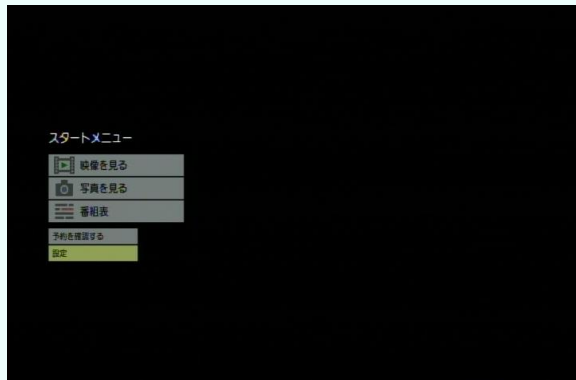
「スタート」  
ボタンを押す



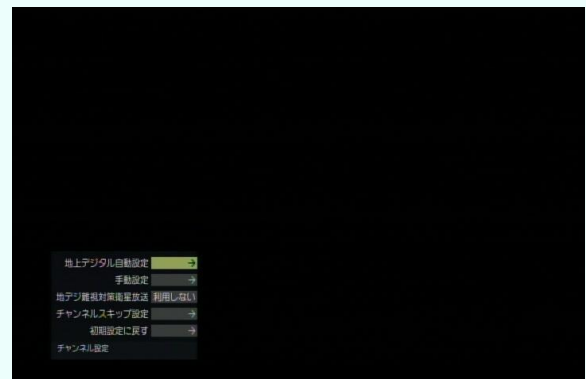
「チャンネル設定」  
選択、決定



「設定」  
選択、決定



「地上デジタル  
自動設定」



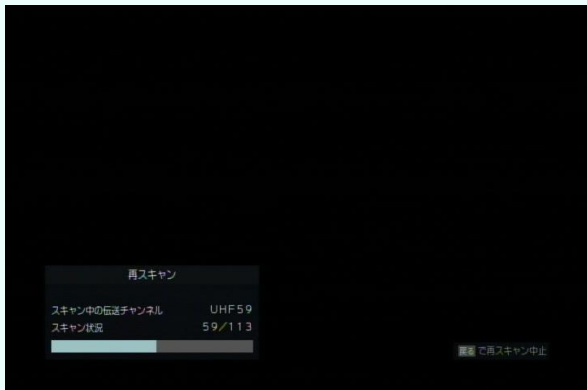
「初期設定」  
選択、決定



「再スキャン」  
選択、決定



スキャン中

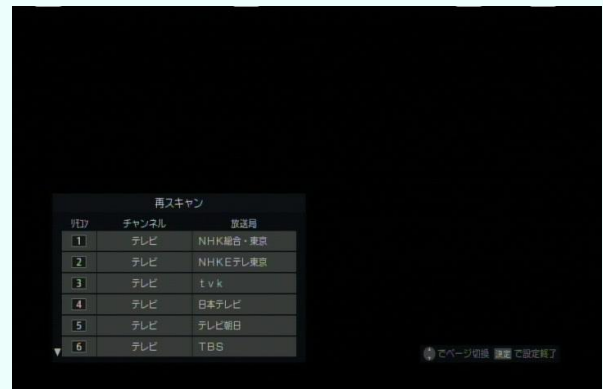


「はい」  
選択、決定



スキャン完了迄に  
2~3分程度かかります  
完了次第画面  
が変わりますので  
それまではお待ちください

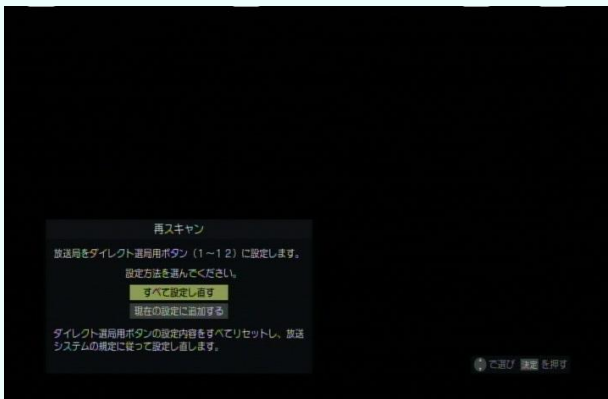
受信チャンネル確認画面になります



スキャン終了後  
「すべての設定  
し直す」  
選択、決定



「戻る」ボタン  
何回か押すと  
通常画面に  
戻ります



当操作該当機種  
D-TR1

