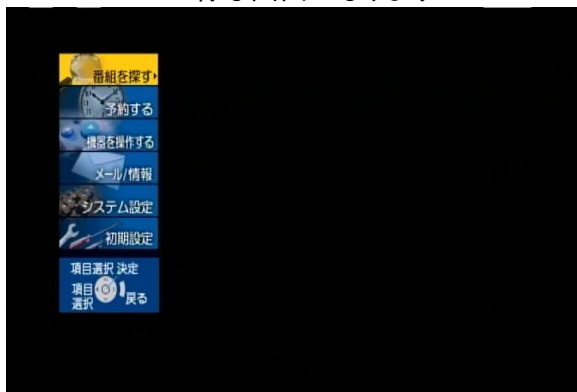


「再スキャン」手順


「番組ナビ」
ボタンを押す



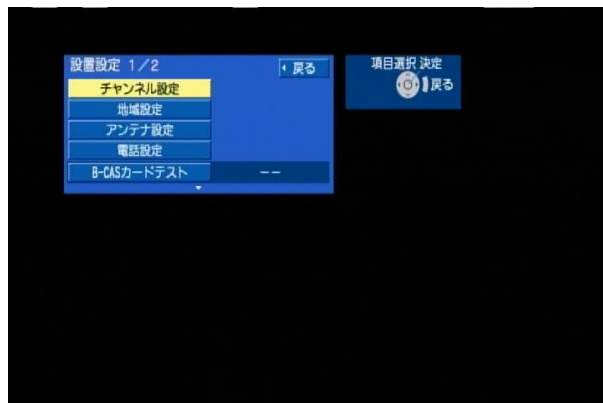
この様な画面になります



「初期設定」
選択



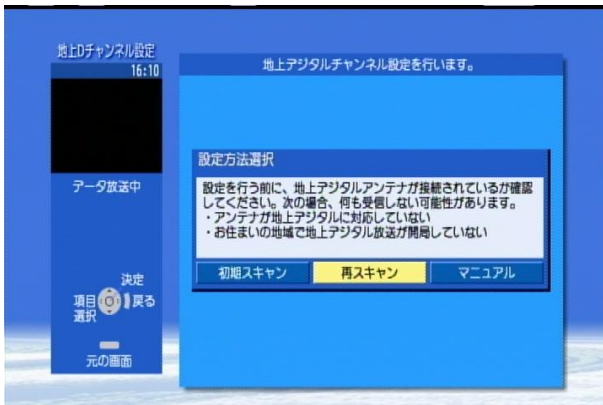
「チャンネル設定」
決定



「地上デジタル」
決定



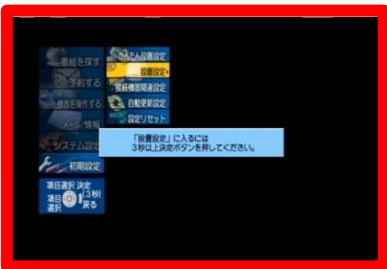
「再スキャン」
選択、決定



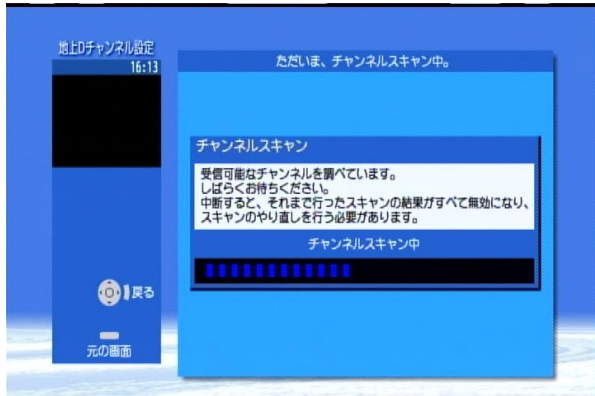
「設置設定」
選択、決定
(要3秒以上長押し)



長押し
ができていないと
左記の様な画面
になります



スキャン完了迄に
2~3分程度かかります
完了次第画面
が変わりますので
それまでではお待ちください



この画面に戻るので



スキャンが終わると次の様な画面になります
「終了」が選択されているのでそのまま「決定」を押し
次の画面で「はい」が選択されているので
続けて「決定」を押してください



「元の画面」
ボタンを押すか



「戻る」ボタンを
数回押すと



通常画面
に戻ります

