

ソニーレコーダー 2005~2012発売機種

「再スキャン」手順

「ホーム」ボタン
を押す



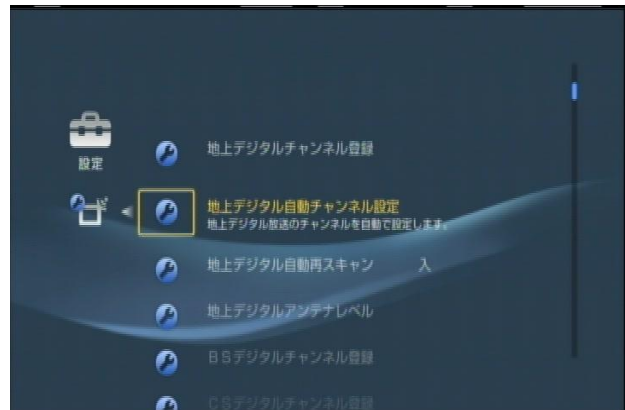
下記操作では
矢印ボタン
を使用



「メニュー」画面表示



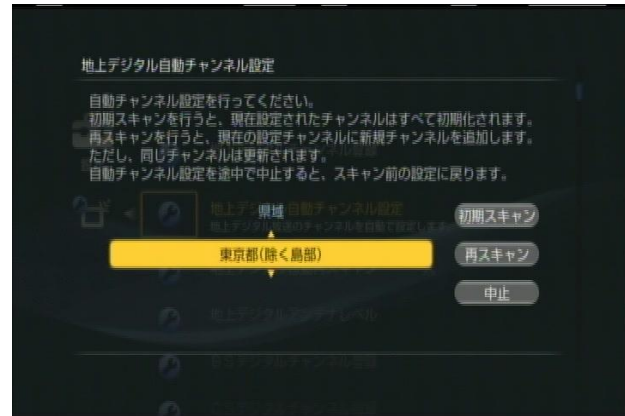
「地上デジタル自動チャンネル設定」決定
(機種によっては(地上デジタル)チャンネルスキャン)



「設定-放送受信設定」決定



都道府県を選択

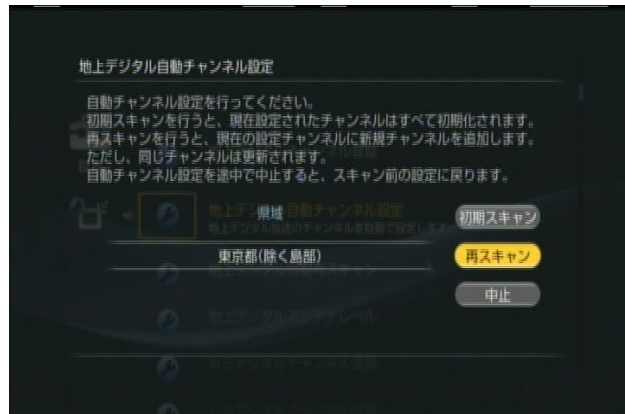


機種によってはここで

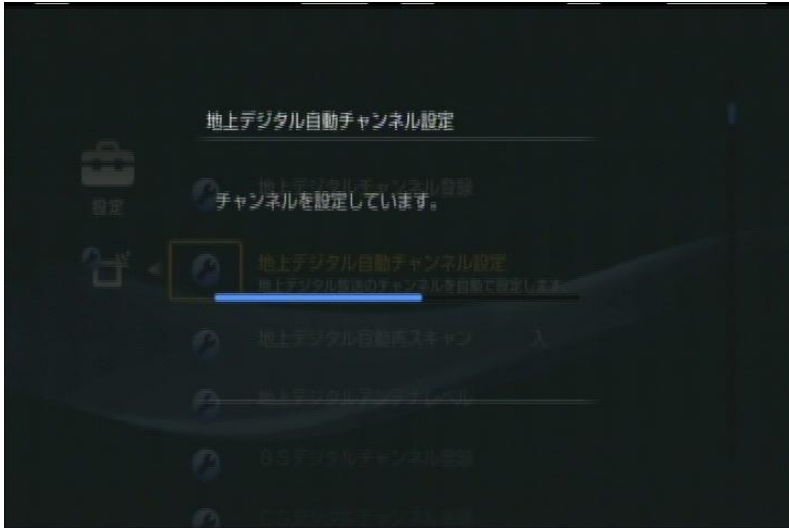
「地上デジタルチャンネルスキャン」
または
「地上デジタル受信方法-UHF」

の操作が必要になります

「再スキャン」決定



スキャン



スキャン完了には
2~3分程度かかります
完了次第画面が
変わりますので
それまではお待ちください



チャンネル設定確認画面表示



「決定」ボタンを押し「戻る」ボタンを
何回か押すと 通常画面に戻ります

ほとんどのソニー製のレコーダーは
この操作で再スキャンができます