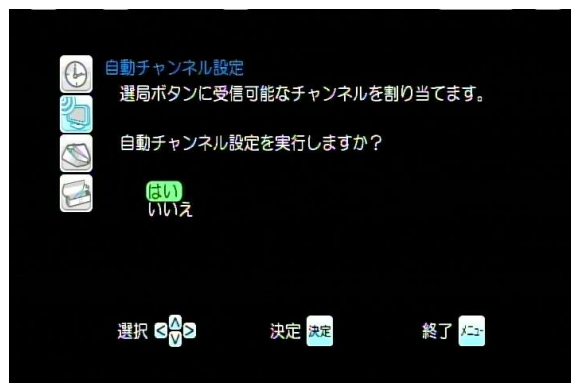



「再スキャン」手順

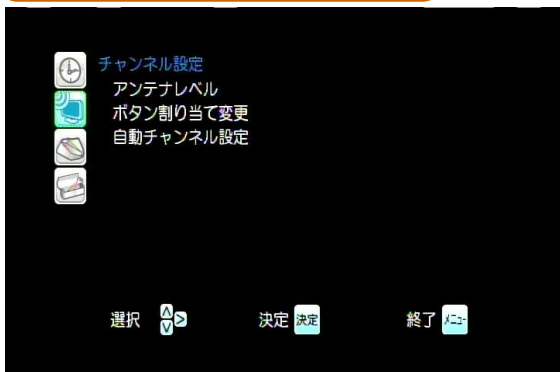
「メニュー」ボタンを押すと
この画面になります



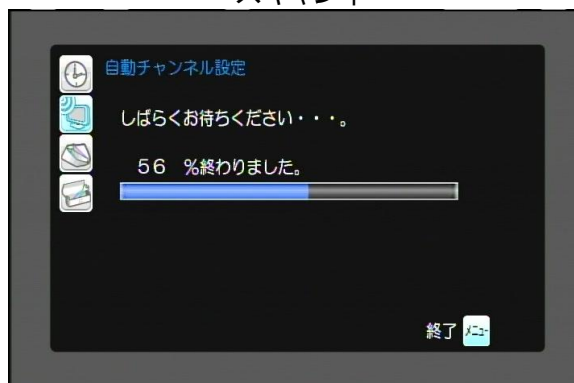
「はい」
選択、決定



「チャンネル設定」
選択、決定



スキャン中



スキャン完了迄に2~3分程度かかります。
完了次第画面が変わりますので
それまではお待ちください。

「自動チャンネル設定」
選択、決定



スキャンが終わるとこの画面に戻ります



当操作該当機

DX ANTENA	日立
DIR-510	HTU-X3
DIR-610	HTU-S3
Uniden	
DTH10	も同等機種
DTC30(簡易)	
DTC50(簡易)	
DTC10(ハイビジョン)	
DTC110(ハイビジョン)	

「メニュー」ボタン
を押すと
通常画面に戻ります

